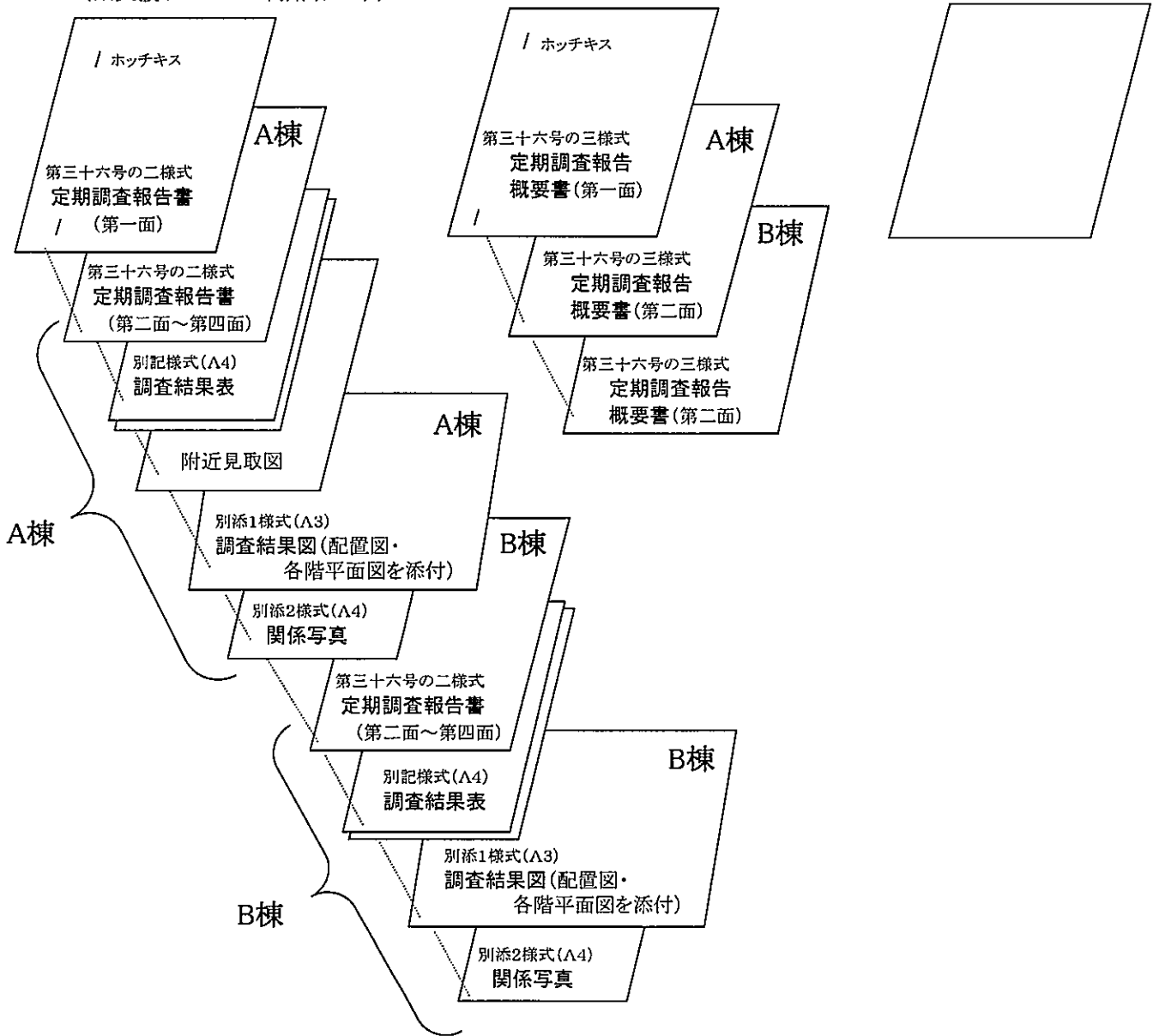


特定建築物の「定期調査報告書」の綴り方（同一敷地内に複数棟ある場合）

平成28年度より①～③を全て提出してください。
 ※④については、支援サービスのご利用者のみ提出してください。

- ①特定行政庁用×1部
- ②特定行政庁用×1部
- ③支援サービス利用確認票
- ④所有(管理)者用×1部
 (※支援サービスご利用者のみ)



注記 副本を2部提出して返送先として2箇所を希望される場合は別途手数料をいただきます。

建築設備の「定期検査報告書」の綴り方 (同一敷地内に複数棟ある場合)

平成28年度より①～③を全て提出してください。

※④については、支援サービスのご利用者のみ提出してください。

①特定行政庁用×1部

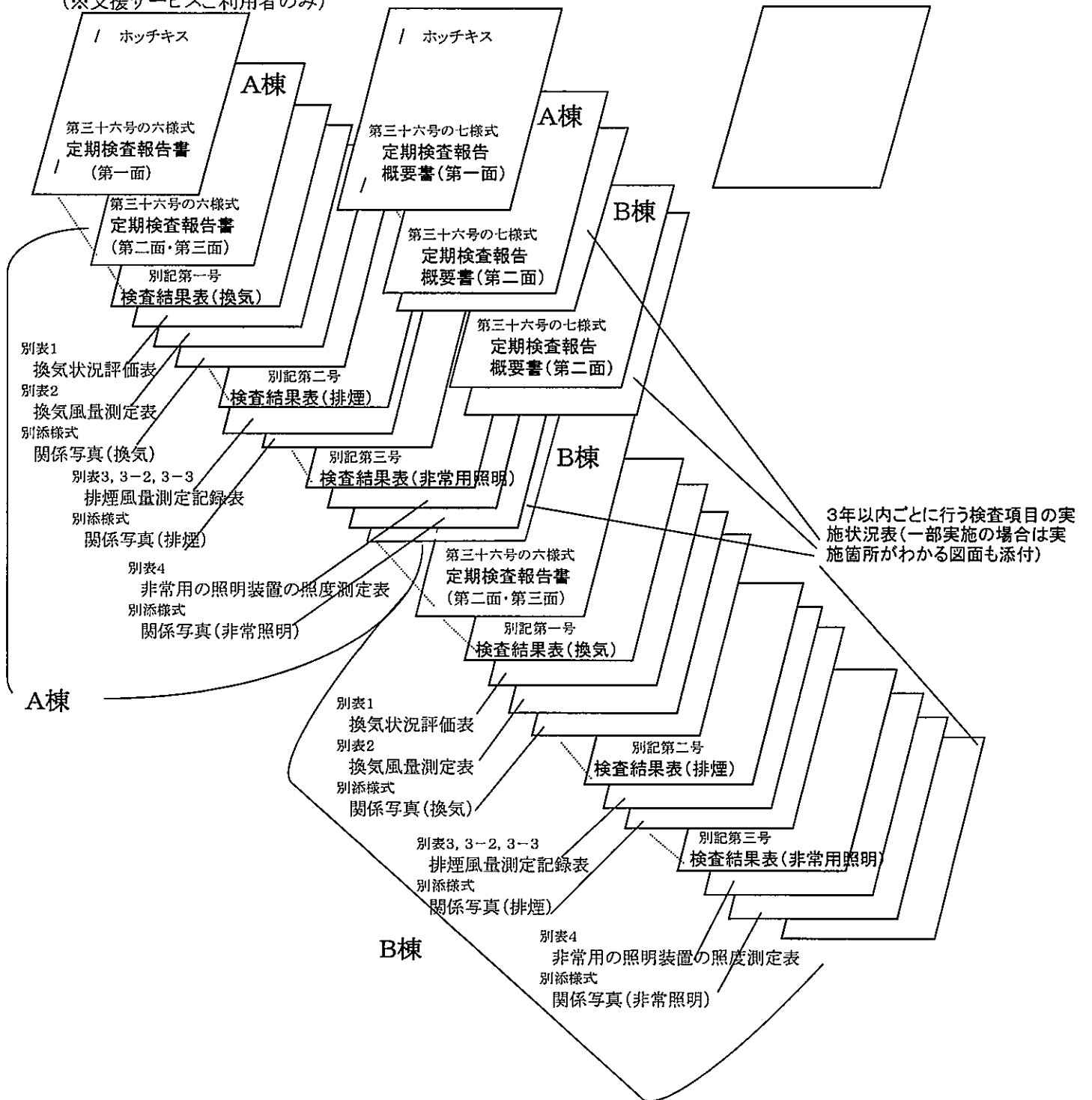
②特定行政庁用×1部

③支援サービス

④所有(管理)者用×1部

利用確認票

(※支援サービスご利用者のみ)

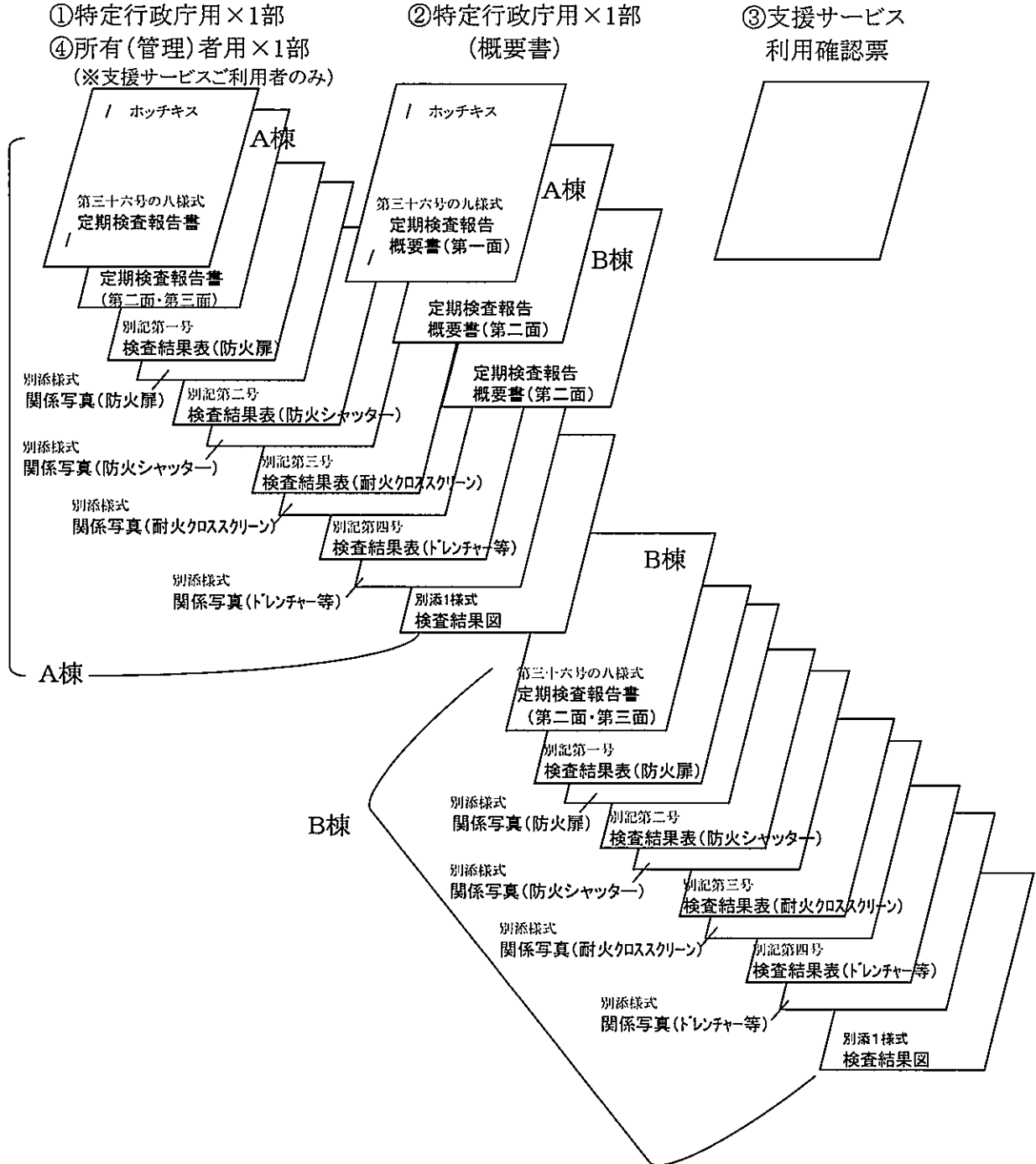


注記 副本を2部提出して返送先として2箇所を希望される場合は別途手数料をいただきます。

防火設備の「定期検査報告書」の綴り方（同一敷地内に複数棟ある場合）

平成30年度より①～③を全て提出してください。

※④については、支援サービスのご利用者のみ提出してください。



注記 副本を2部提出して返送先として2箇所を希望される場合は別途手数料をいただきます。